



UNIVERSIDADE DE SÃO PAULO

COMUNICADO SOBRE RESULTADO DA CONSULTA AOS BENEFICIARIOS USP SOBRE PORTABILIDADE ENTRE CREDENCIADAS

PROCESSO USP Nº 2021.1.13149.1.9 e VOLUMES

OBJETO: CREDENCIAMENTO DE EMPRESAS FACILITADORAS DE AQUISIÇÃO DE REFEIÇÕES ESPECIALIZADAS NA PRESTAÇÃO DOS SERVIÇOS DE IMPLEMENTAÇÃO, GERENCIAMENTO E ADMINISTRAÇÃO DE VALE-REFEIÇÃO

A Universidade de São Paulo, por intermédio da Comissão de Credenciamento de Empresas Facilitadoras de Aquisição de Refeições Especializadas para a Prestação dos Serviços de Implementação, Gerenciamento e Administração de Vale-Refeição, designada conforme Portaria Interna CODAGE nº 06/2023, apresenta no **Quadro 1** a **DISTRIBUIÇÃO FINAL** da consulta sobre a Portabilidade de Credenciadas, realizada junto aos servidores da **USP**, via Sistema Marteweb, no período de **29/09 a 16/09/2024**:

Quadro 1

DISTRIBUIÇÃO FINAL - PREFERÊNCIA CREDENCIADAS APÓS CONSULTA			
CREENCIADAS	CNPJ	OPTANTES	PERCENTUAL
PLUXEE (SODEXO)	69.034.668/0001-56	15.457	89%
TICKET SERVIÇOS S/A	47.866.934/0001-74	171	1%
VEROCHEQUE REFEIÇÕES LTDA	06.344.497/0001-41	1.054	6%
VR BENEFÍCIOS E SERVIÇOS DE PROCESSAMENTO S/A	02.535.864/0001-33	682	4%
TOTAL BENEFICIÁRIOS OPTANTES		17.364	100%
COMPARATIVO RESULTADO CONSULTA x TOTAL DE BENEFICIÁRIOS PREVISTO PARA A CONTRATAÇÃO			
Total de beneficiários optantes		17.364	95,6%
Total de beneficiários NÃO optantes		114	0,6%
Total de vagas não providas		689	3,8%
Quantitativos Globais do Credenciamento (item 4.1. do Contrato)		18.167	100%

Do total de **17.364** beneficiários optantes (ativos), **1.025 (6%)** manifestaram interesse na troca de credenciada, conforme a distribuição detalhada no **Quadro 2**. Ainda, 114 beneficiários ativos não registraram sua escolha por qualquer credenciada, e 689 correspondem às vagas não preenchidas, conforme descrito no subitem 2.2.1 do Edital de Credenciamento.

Quadro 2

CREENCIADAS	
PLUXEE (SODEXO)	167
TICKET	38
VEROCHEQUE	681
VR	139
Total de Beneficiários que manifestaram interesse pela troca de Credenciada	1.025



UNIVERSIDADE DE SÃO PAULO

A seguir, apresentamos a representação gráfica para uma melhor compreensão do resultado final:

Gráficos 1 e 2

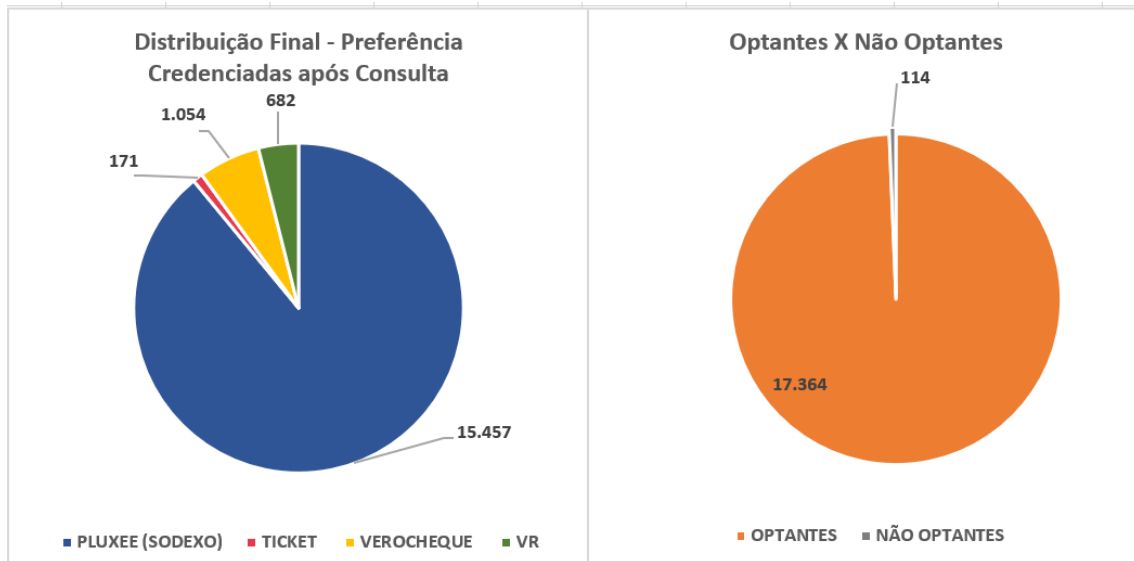
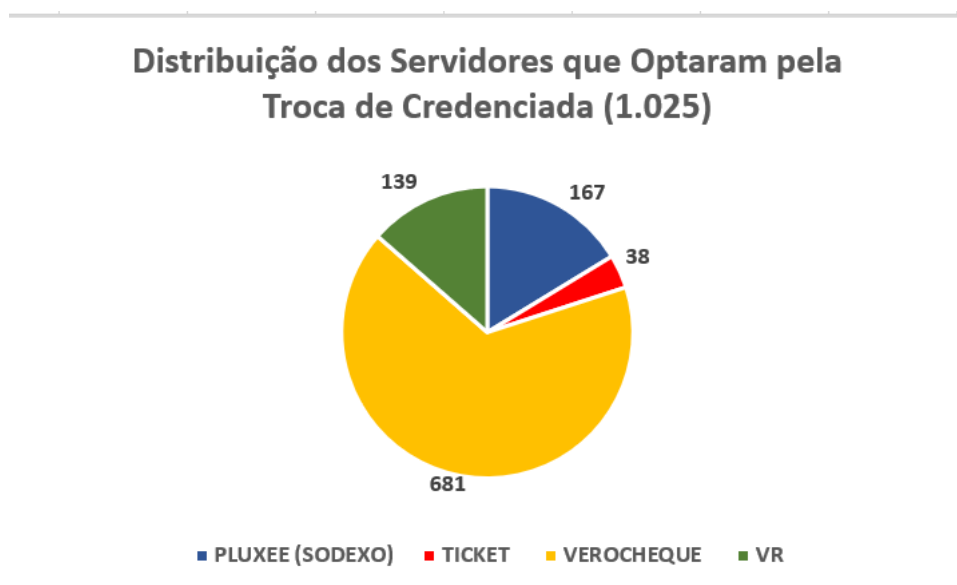


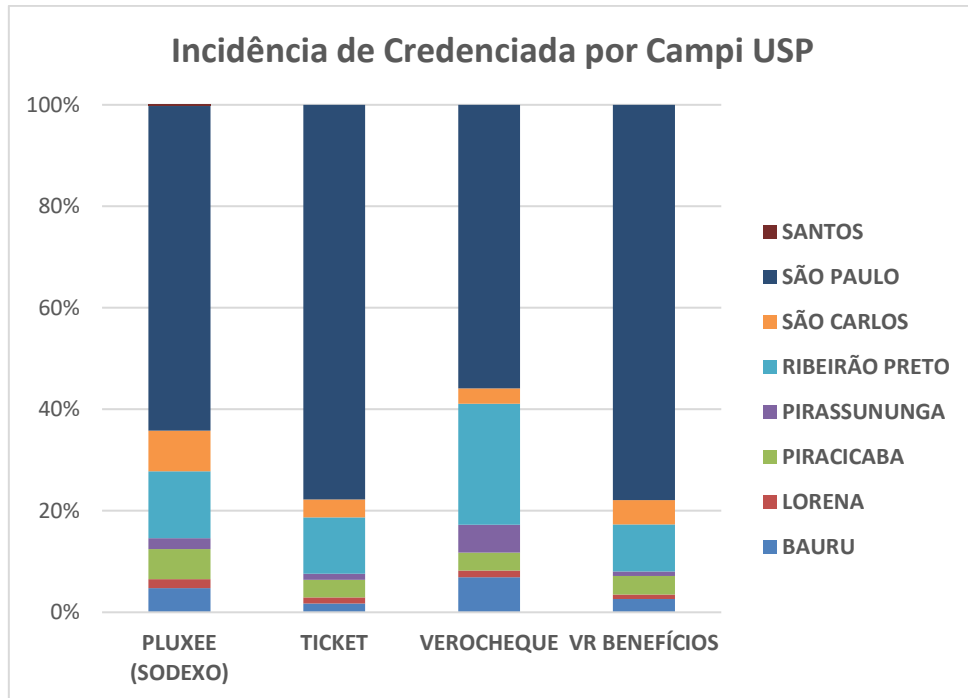
Gráfico 3





UNIVERSIDADE DE SÃO PAULO

A distribuição das escolhas por Unidade/Órgão da USP está apresentada no **Gráfico 4**:



São Paulo, 17 de setembro de 2024.

Comissão de Credenciamento

Reitoria da USP